

絵タイル

～思いのままに絵が描ける素焼きのタイルです

(クレヨンタイプ)

はいているもの


- ・素焼きタイル 1枚入 (142mm×142mm)
- ・専用クレヨン6色
- ・梱包用ケース (入っていた箱一式)

用意するもの

- ・ティッシュペーパー
- ・新聞紙などの敷物 (汚れ防止用)
- ・色エンピツ (下書き用)

《作り方》


①、梱包物を順番に取り出します。



⚠️ 専用クレヨンを目や口に入れないよう注意してください。

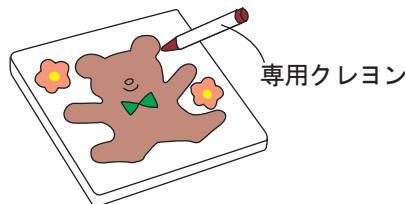
注意 添付の絵の具・クレヨン以外は使用しないで下さい。
(添付以外の絵の具・クレヨンを) 使用すると焼成時色が消えます)

②、下絵描き




うすい色の色エンピツで下絵を描きます。

③、色塗り



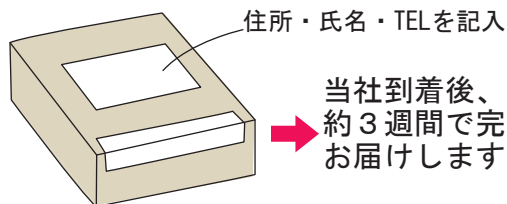
専用クレヨンで色を塗ります。黒のクレヨンで、リンカクを描くとはっきりみえます。

④、梱包



保管しておいたダンボールフレームで囲います。

⑤、発送



当社到着後、約3週間で完成品をお届けします。

①の箱にていねいに詰めてください。(運賃は元払いです)